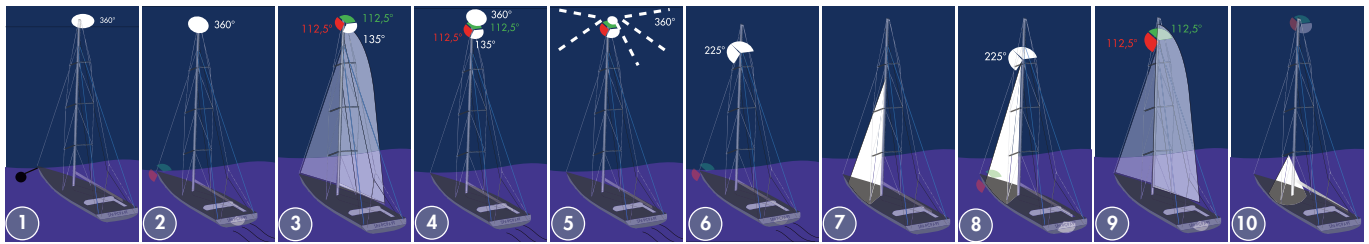


MASTHEADS LIGHTS / FEUX EN TÊTE DE MÂT

SERIE 25	SERIE 40
Boats / Bateaux < 12 m / 40'	Boats / Bateaux > 12 m / 40'

New LED lights range (halogen lights available on request)  
Nouvelle gamme de feux LED (feux halogènes disponible sur demande)

← MASTHEAD LIGHTS / FEUX EN TÊTE DE MÂT → ← FRONTSIDE LIGHTS / FEUX FACE AVANT →



These diagrams are a rough guide. Please comply to the current regulations. Ces schémas ne sont qu'indicatifs des éclairages de nos feux. Veuillez vous conformer à la réglementation en vigueur.

MASTHEAD LIGHTS / FEUX EN TÊTE DE MÂT								
Pict / Fig	Description / Désignation	Colour / Couleur	Type		Range / Portée	Voltage	Part number / ref.	
1 2	 TINY CLASSIC NAVIPRO <b>Masthead lights</b> Feux de mouillage	WHITE / BLANC	SERIE 25	TINY	2NM/M*	12V	43003101212	
		BLACK / NOIR	SERIE 40	CLASSIC	2NM/M	9-30V	43003103231	
		BLACK / NOIR	SERIE 40	NAVIPRO	2NM/M	10-30V	43003103221	
3	 TINY NAVIPRO <b>Tricolor lights</b> Feux tricolores	WHITE / BLANC	SERIE 25	TINY	1NM/M & 2NM/M	12V	43001103200	
		BLACK / NOIR	SERIE 40	NAVIPRO	2NM/M	10-30V	43001103221	
4	 TINY EPOXY NAVIPRO <b>Combined colour lights</b> Feu triwhite	WHITE / BLANC	SERIE 25	TINY	1NM/M & 2NM/M	12V	43005101212	
		BLACK / NOIR	SERIE 40	EPOXY	2NM/M	9-30V	43005103201	
		BLACK / NOIR	SERIE 40	NAVIPRO	2NM/M	10-30V	430051032A1	
5	 3 in 1 <b>Combined tricolor + strobe light</b> Feu triwhite +strobo	BLACK / NOIR	SERIE 40	NAVIPRO	2NM/M	10-30V	43006103221	

NM : Nautical Miles / M = Milles






SS pad  
Support inox  
série 40


LIGHT PROTECTIONS WITH SCREWS / PROTECTIONS DE FEUX AVEC VIS							PAD / SUPPORT	
Description / Désignation	Deck and steaming light / Feu combiné / SERIE 25	Deck and steaming light / Feu combiné / SERIE 40	Deck light / Feu de pont	Crossbeam light / Feu poutre	Steaming light / Feu de route / SERIE 25	Steaming light / Feu de route / SERIE 40	Steaming light pad Support / feu de route / SERIE 25	Steaming light pad Support / feu de route / SERIE 40
Part number / Référence	49031920905	49031920865	49031920085	49031921154	49031920965	49031920925	49034512255	49037530065
Compatible with (see next page) / Compatible avec (voir page suivante)	Lights of the halogen range / Feux de la gamme halogène			43020012452	43011103212 43009103221 43007103214	43011033221 43011033222	Lights of the halogen range / Feux de la gamme halogène	43011033221 43011033222

**FEUX EN FACE AVANT MÂT / FRONTSIDE LIGHTS OF THE MAST**

New LED lights range (halogen lights available on request)  
Nouvelle gamme de feux LED (feux halogènes disponible sur demande)

FORESIDE MAST LIGHTS / FEUX DE MAT EN FACE AVANT							
Pict / Fig	Description / Désignation	Colour / Couleur	Type		Range / Portée	Voltage	Part number / Référence
6	 TINY      43011033221      NAVIPRO	WHITE BLANC	SERIE 25	TINY	2NM/M	12V	43011103212
			SERIE 25	CLASSIC	2NM/M	9-30V	43011103231
		BLACK NOIR	SERIE 40	-	2NM/M	9-30V	43011033221
			SERIE 40	NAVIPRO	3NM/M	10-30V	43011103221
9	 Bicolor lights / Feu bicolore	WHITE BLANC	SERIE 40	NAVILED PRO	2NM/M	9-33V	43020012452
8	 Steaming + deck lights / Feux combinés route pont	BLACK (plastic) / NOIR (plastique)	SERIE 40	-	3NM/M	9-30V	43009103221
		ANODISED ALU / ALU ANODISÉ	SERIE 40	-	3NM/M	9-30V	43009103224
7	 370 lm      2500 lm      Feux de pont	ANODISED ALU / ALU ANODISÉ	Consumption : 4.4 W / Consommation : 4.4 W		9-30V	43007103214	
		WHITE PAINTED ALU / ALU PEINT BLANC	Lighting power : 370 lm / Puissance lumineuse : 370 lm				
			Consumption : 24 W / Consommation : 24 W		9-30V	43007103222	
			Lighting power : 2500 lm / Puissance lumineuse : 2500 lm				

SPREADERS LIGHTS / FEUX DE BARRES DE FLECHE						
Pict / Fig	Description / Désignation	Type & Color / Type & Couleur		Light / Lumière	Voltage	Part number / Référence
10	 Surface mounted / Montage en saillie	ADJUSTABLE / ORIENTABLE	ANODISED ALU / ALU ANODISÉ	COOL WHITE / BLANC FROID / 6500K	9-30V	43018103205
			BLACK ANODISED / ANODISÉ NOIR			43018103206
		FIXED / FIXE	ANODISED ALU / ALU ANODISÉ			43018103265
			BLACK ANODISED / ANODISÉ NOIR			43018103266
	 Recessed (hole ø 30) / Encastré (perçage ø 30)	FIXED / FIXE	ANODISED ALU / ALU ANODISÉ	WARM WHITE / BLANC CHAUD / 2700K	12V	49031920935


COCKPIT LIGHTS / FEUX D'ECLAIRAGE COCKPIT				
Description / Désignation		Colour / Couleur	Voltage	Part number / Réf.
 Long cockpits lamp with led (length 6M) / Feux de cockpit à diode long (lg fil 6M)		SILVER / INCOLORE	12/24V	43020032414

PLUG CONNECTIONS / PRISES DE PONT	
Description / Désignation	Chrome 2 P
Part number / Référence	46603451328

ELECTRICAL LEAD / PASSE-FILS (PVC)	
Part number / Référence	43090551001

ELECTRIC WIRES / CÂBLES ÉLECTRIQUES			
Part number / Référence			
Diameter / Section	ø 0,75 mm <sup>2</sup>	ø 1,5 mm <sup>2</sup>	ø 2,5 mm <sup>2</sup>
2 core wire / Fils 2 conducteurs	43020750101	43021500101	43022500101
3 core wire / Fils 3 conducteurs	43030750101	43031500101	43032500101

ELECTRIC. CONDUIT / CONDUIT ELEC.		
ø	ø 25 mm	ø 32 mm
Part number / Référence	27902253003	27902293003

 Length / longueur : 3M